

VADEMECUM GESTIONALE MERCATINO DELLE PULCI DI VALMADRERA

Registrazione

Per partecipare come espositore al Mercatino delle Pulci di Valmadrera, per prima cosa bisogna registrarsi sul sito internet del Mercatino.

Collegarsi al sito www.mercatinopulcivalmadrera.it

Andare nella sezione **Diventa Espositore**.

Cliccare sul pulsante **Registrati al sito**.

Prima di procedere assicurarsi di avere a portata di mano le seguenti informazioni e file che verranno richiesti durante la registrazione:

- Scansione digitale fronte e retro della carta d'identità, in formato PDF o JPG
- Targa dell'autovettura che verrà utilizzata durante lo svolgimento dell'evento

Se si hanno a disposizione questi documenti, cliccare sul pulsante **Registrati**

In questo modo si accede al modulo di registrazione.

Ecco un esempio di compilazione:

Modulo di Registrazione

Dati Anagrafici

Nome
Guglielmino

Cognome
Fracassi

Sesso
 Maschio
 Femmina

Luogo di Nascita *
Catanzaro

Provincia
Catanzaro

Data di Nascita
28 mar 1978

Codice Fiscale *
FRCGLL78C28C352W

Carta d'Identità ?



Sostituisci foto

Indirizzo di Residenza

Via/P.za
Via Leopardi 78

Città
Valmadrera

Provincia
Lecco

Contatti

Telefono

Indirizzo e-mail

Selezionare la tipologia del proprio veicolo

A partire dal **2019**, le prenotazioni delle piazzole del mercatino variano in base alla **tipologia del proprio veicolo**, garantendo ai mezzi più grandi delle dimensioni della piazzola uno **spazio adeguato**.

Tipologia di veicolo ?

Automobile

Furgone

Targa Veicolo *

Indicare la tipologia di merce trattata

Tipologia di merce trattata *

× Abbigliamento
× Scarpe
× Casalinghi
×

Username *

Password * ?

Conferma Password *

Dichiaro di aver letto, compreso e accettato interamente il Regolamento del Mercatino delle Pulci di Valmadrera.

Autorizzo al trattamento dei dati personali in conformità alle disposizioni di legge sulla privacy (D.Lgs. n. 196 del 30 giugno 2003 e successive modifiche) limitatamente all'uso di esclusiva competenza delle attività operative dell'Associazione.

Registrali

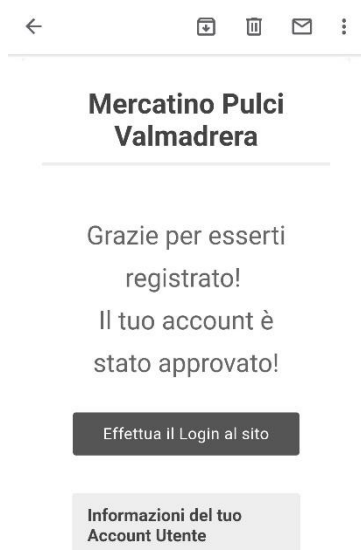
Accedi

Cliccando sul pulsante **Registrali**, si completerà la richiesta di registrazione.

Riceverà una mail di conferma dell'operazione all'indirizzo indicato durante la registrazione.

ATTENZIONE!

Ricordiamo che la richiesta di registrazione deve essere approvata manualmente, quindi ci vorrà un po' di tempo prima che la propria richiesta venga presa in considerazione.



Una volta che l'account verrà approvato, si riceverà una mail di conferma.

Consigliamo di conservare questa mail, utile nel caso si debba reimpostare la password in caso di smarrimento.

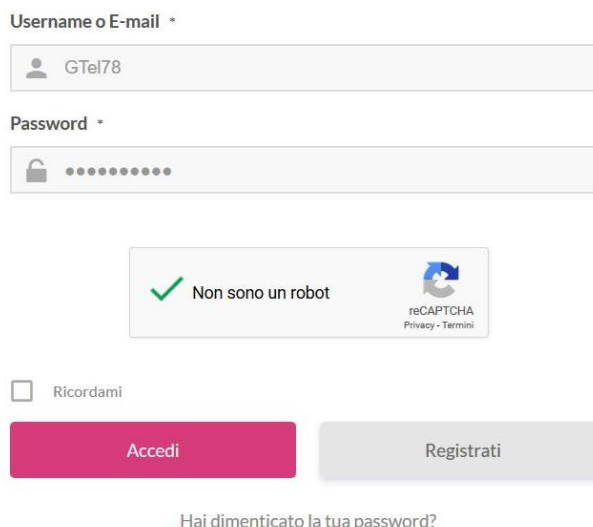
Da questo momento è possibile accedere alla propria area riservata.

Accesso all'area riservata

Per accedere alla propria area riservata, collegarsi al sito www.mercatinopulcivalmadrera.it e cliccare sul pulsante **Login**.

Dalla pagina che compare inserire l'*username* e la *password* scelti durante la registrazione, e cliccare sul pulsante "Non sono un robot".

Fare clic su **Accedi**.



The screenshot shows a login form with the following elements:

- A label "Username o E-mail *" above a text input field containing "GTel78".
- A label "Password *" above a password input field with masked characters ".....".
- A reCAPTCHA widget with a green checkmark and the text "Non sono un robot".
- A checkbox labeled "Ricordami".
- Two buttons: a pink "Accedi" button and a grey "Registrati" button.
- A link "Hai dimenticato la tua password?" below the buttons.

Nell'area riservata si troveranno le seguenti sezioni:

- **IL MIO PROFILO:** è possibile visualizzare tutte le proprie informazioni personali inserite durante la registrazione
- **CALENDARIO:** sono elencate tutte le date dei vari Mercatini durante l'anno con le relative date di apertura prenotazioni
- **PRENOTAZIONI MERCATINI:** in questa pagina sono elencate le date a cui è possibile prenotarsi. ATTENZIONE: se i posti sono terminati o non sono ancora aperte le prenotazioni, non sarà elencata alcuna data
- **GESTIONE PRENOTAZIONI:** in questa pagina verrà visualizzato lo storico delle proprie prenotazioni. Inoltre è possibile annullare l'ultima prenotazione
- **IMPOSTAZIONI ACCOUNT:** in questa sezione è possibile modificare il proprio indirizzo e-mail o cancellare il proprio account
- **LOGOUT:** per uscire dalla propria area riservata

Prenotarsi ad un Mercatino

È possibile prenotarsi ad un Mercatino nei giorni di apertura delle prenotazioni, come indicato nella pagina *Calendario Mercatini*. Le prenotazioni si aprono sempre alle ore 20.00.

Per prenotarsi, una volta avuto accesso alla propria area riservata, cliccare su **Prenotazione mercatini**.

Prenotazioni

TIPO DI BIGLIETTO	PREZZO	POSTI
Piazzola aggiuntiva Consente di avere uno spazio in più corrispondente ad una piazzola standard (4m x 3m)	€15,00	0
Piazzola Standard Piazzola di 4m x 3m riservata ad automobili	€15,00	1

Nella pagina che compare, bisognerà selezionare i posti per la propria *Piazzola Standard* (autoveicoli o camion in base alla tipologia selezionata durante la registrazione), e se di desidera una *Piazzola Aggiuntiva* (per seconda auto, rimorchio o spazio extra).

Selezionare la casella per il trattamento dei dati personali e cliccare su **Invia la tua prenotazione**.

Commento

Acconto che i miei dati vengano raccolti ed archiviati come indicato nella pagina.

Invia la tua prenotazione

Prenotazioni

Prenotazione eseguita.

Al messaggio di conferma, la prenotazione è stata eseguita.

ATTENZIONE!

Se al momento dell'apertura delle prenotazioni, non viene visualizzato nulla nella pagina **Prenotazione mercatini**, ricaricate la pagina con l'apposito pulsante del vostro browser.

ATTENZIONE!

Se i posti sono terminati o non sono ancora aperte le prenotazioni, nella pagina **Prenotazione mercatini** non sarà elencata alcuna data.

Eliminare una prenotazione

Gli espositori prenotati che per qualsiasi motivo non possono essere presenti al Mercatino, sono tenuti ad annullare il prima possibile la propria prenotazione.

Dopo aver effettuato l'accesso alla propria area riservata, cliccare il pulsante **Gestione Prenotazioni**. Per annullare la prenotazione, cliccare sul tasto **Annulla** accanto alla data del Mercatino desiderata. Ciò renderà nuovamente disponibile la piazzola ad altri espositori.

Le mie prenotazioni

Nel caso in cui dopo aver prenotato per qualsiasi motivo **non puoi essere presente** al Mercatino, ti invitiamo ad **annullare** la prenotazione usando il tasto **"Annulla"** nella tabella qui sotto.

EVENTO	DATA	POSTI	STATO	
Mercatino Pulci Aprile 2019	28/04/2019	1	Approvato	Annulla

Informazioni utili per una corretta prenotazione

Costi e tipologie di piazzole

Il costo della singola piazzola è differenziato in base alla tipologia di autovettura con cui si accede:



Autovetture e piccoli furgoncini (categorie multispazio, come ad esempio Fiat Doblò):

EURO 15,00 a piazzola



Furgoni, camper o altro:

EURO 20,00 a piazzola



Il **rimorchio** viene considerato come "autovettura" a sé stante.

Quindi per esempio:



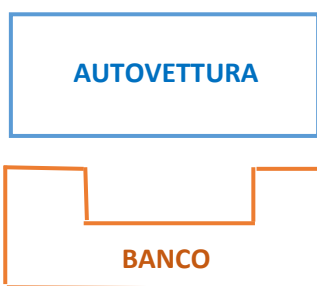
Sono 2 piazzole composte da autovetture, quindi il costo totale è di EURO 30,00

Dimensioni piazzole

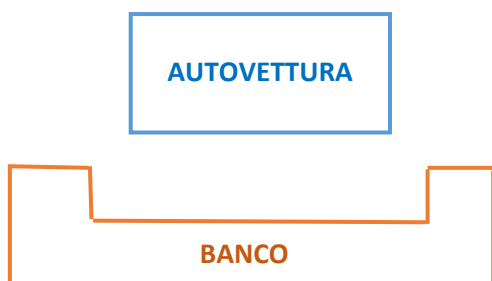
Le dimensioni dello spazio espositivo sono riferite alla **lunghezza del proprio autoveicolo, con una larghezza massima di 3 metri di fronte al proprio autoveicolo, o comunque tali da garantire lo spazio minimo di 3 metri tra una fila e l'altra**, per consentire il passaggio di eventuali mezzi di soccorso. Sarà garantita una lunghezza minima di 4 metri per la propria piazzola.

All'interno del proprio spazio espositivo non devono esserci elementi riconducibili ad associazioni o enti di qualsiasi natura.

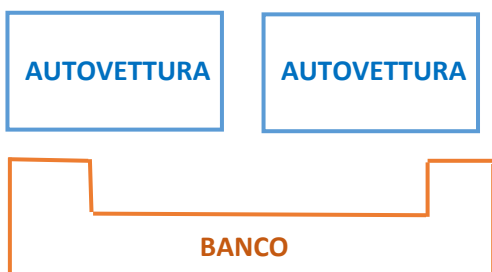
Alcuni esempi:



Questa è 1 PIAZZOLA



Queste sono 2 PIAZZOLE



Queste sono 2 PIAZZOLE

Orari di accesso

L'ingresso al Mercatino è consentito **dalle ore 6.00 alle ore 7.30 per prenotati e abbonati**. L'ingresso avviene in base all'ordine di arrivo, senza alcuna distinzione tra prenotati e abbonati.

Dalle ore **7.30 alle ore 8.00, prenotazioni o abbonamenti decadono, a favore di eventuali espositori non prenotati o non abbonati**, qualora ci sia ancora spazio disponibile.

È vietato agli espositori presentarsi all'ingresso prima delle ore 6.00. Agli espositori che non rispettano tale orario, **saranno applicate penali tra cui l'allontanamento dall'area dedicata all'evento**, senza forma di abnegazione alcuna. Tale penalità verrà applicata anche agli abbonati. In attesa del proprio turno per accedere all'area, si ricorda agli espositori di tenere un comportamento rispettoso nei confronti degli abitanti della zona antistante il piazzale del Mercato, evitando schiamazzi e rumori inutili.

Il Mercatino termina alle ore 18.00. Entro tale orario tutti gli espositori devono lasciare libero lo spazio.

Contatti utili

In caso di problemi o per chiarimenti, vi invitiamo a scriverci una mail all'indirizzo pulci@turismovalmadrera.it

Il Mercatino delle Pulci di Valmadrera è raggiungibile anche su:

- *facebook*: **Mercatino delle Pulci di Valmadrera**
- *telegram*: **@pulcivalmadrera**